

## Descrizione Generale


Alla sartoria maschile, Scuola Ideando ha dedicato un corso a sé stante. Innanzi tutto, perché la figura maschile è molto diversa da quella femminile, per cui le tecniche di costruzione del modello viste finora non valgono anche per gli abiti maschili. Inoltre, la confezione dell'abbigliamento maschile prevede spesso l'introduzione di elementi e l'uso di tecniche sartoriali che non ritroviamo tipicamente quando cuciamo un capo d'abbigliamento femminile. Confezionare un abito sartoriale da uomo è un lavoro complesso, che richiede precisione e una buona manualità, per cui questo corso di specializzazione è rivolto agli allievi più esperti, che hanno già completato il percorso formativo.


Il corso è stato diviso in 3 moduli per una maggiore chiarezza espositiva.

---



**I Modulo - Camicia**

---

 Durata 84 ore (7 mesi)

 28 Lezioni, suddiviso in 3 moduli

**Programma**

|  |  |
|--|--|
| <b>Teoria</b>  9 ore (3 lezioni)<br>Preparazione del cartamodello e correzioni. | <b>Pratica</b>  12 ore (4 lezioni)<br>Piazzamento sul tessuto;<br>Confezione e studio dei rinforzi su collo e polsi;<br>Misura e correzioni;<br>Cucitura;<br>Stiratura finale |
|--|--|

---

**II Modulo - Pantalone**

---

 Durata 27 ore

 9 Lezioni

**Programma**

|   |  |
|---|--|
| <b>Teoria</b>  9 ore (3 lezioni)<br>Preparazione cartamodello e correzione dello stesso. | <b>Pratica</b>  18 ore (6 lezioni)<br>Piazzamento del tessuto, confezione con studio delle tasche della fodera e cinta;<br>Misura, cucitura e stiratura finale. |
|---|--|

---

III Modulo - Giacca



---

 Durata 36 ore

 12 Lezioni

---

**Programma**

|  |  |
|--|--|
| <p><b>Teoria</b>  9 ore (3 lezioni)</p> <p>Preparazione cartamodello e correzione dello stesso.</p> | <p><b>Pratica</b>  27 ore (9 lezioni)</p> <p>Confezione della giacca con studio particolare del pelo cammello, plastron, tasche, collo melton, maniche e fodera;</p> <p>Misura ed eventuali correzioni;</p> <p>Cucitura e stiratura finale.</p> |
|--|--|

Per iscrizioni e informazioni dettagliate scrivete a [info@scuolaideando.it](mailto:info@scuolaideando.it)