


Descrizione Generale

I corsi di Taglio e confezione donna costituiscono tre corsi distinti che gli allievi frequentano in successione, seguendo il percorso formativo della Scuola.

I Livello



Nel corso di taglio e confezione di I livello, l'allievo apprende la tecnica per disegnare un cartamodello secondo il metodo esclusivo della scuola, a partire dal rilevamento delle misure corporee.

Tutte le basi vengono realizzate a mano libera, con il solo ausilio di riga e squadretta scolastiche, ma senza l'utilizzo di cartamodelli precostruiti o squadre graduate. Verranno sviluppati dettagliatamente i cartamodelli di nove gonne, un pantalone e un abito. Alla fine del corso, si sarà in grado di realizzare autonomamente per sé e per gli altri gonne, pantaloni e abiti di linea semplice disegnati su misura e confezionati secondo le tradizionali tecniche sartoriali.

 Durata 60 ore

 Una Lezione settimanale di 3 ore – 20 Lezioni Totali

Programma

<p>Teoria  21 ore</p> <p>Apprendimento della tecnica di disegno dei cartamodelli;</p> <p>Mercoledì: descrizione dei tessuti e adattamento al modello scelto;</p> <p>Studio della figura umana e scelta del modello adeguato;</p> <p>Funzionamento e risoluzione problemi con la macchina per cucire.</p>	<p>Pratica  39 ore</p> <p>Presenza delle misure;</p> <p>Piazzamento sul tessuto;</p> <p>Insegnamento di tutti i punti di rifinitura a mano e con la macchina per cucire;</p> <p>Tre tipologie di applicazione della cerniera;</p> <p>Assemblaggio del capo, misura dello stesso ed eventuali correzioni;</p> <p>Applicazione di rinforzi;</p> <p>Stiratura finale.</p>
--	--

Per iscrizioni e informazioni dettagliate scrivete a info@scuolaideando.it